

**ESTADO DO RIO GRANDE DO NORTE  
PREFEITURA MUNICIPAL DE SERRA CAIADA**

**SECRETARIA MUNICIPAL DE ADMINISTRAÇÃO E FINANÇAS  
REPLICAÇÃO RGF 2ºSEM/2016 - ANEXO 01**

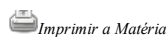
RGF/Tabela 1 - Demonstrativo da Despesa com Pessoal  
<IDENTIFICAÇÃO DO ÓRGÃO, QUANDO  
O DEMONSTRATIVO FOR ESPECÍFICO DE UM ÓRGÃO>  
RELATÓRIO DE GESTÃO FISCAL  
DEMONSTRATIVO DA DESPESA COM PESSOAL  
ORÇAMENTOS FISCAL E DA SEGURIDADE SOCIAL  
<PERÍODO DE REFERÊNCIA>

| RGF - ANEXO 1 (LRF, art. 55, inciso I, alínea "a")  |  | RS 1,00  |  |
|---|--|--|--|
| DESPESA COM PESSOAL   | DESPESAS EXECUTADAS (Últimos 12 Meses) |  |  |
|   | LIQUIDADAS(a)                          | INSCRITAS EM RESTOS A PAGAR NÃO PROCESSADOS(b) |  |
| DESPESA BRUTA COM PESSOAL (I)   | 14.900.506,74                          | 32.722,76                                      |  |
| Pessoal Ativo   | 14.182.284,25                          | 32.722,76                                      |  |
| Pessoal Inativo e Pensionistas  | 718.222,49                             | 0,00   |  |
| Outras despesas de pessoal decorrentes de contratos de terceirização (§ 1º do art. 18 da LRF)   | 0,00                                   | 0,00   |  |
| DESPESAS NÃO COMPUTADAS (§ 1º do art. 19 da LRF) (II)   | 1.178.930,10                           | 659,17   |  |
| Indenizações por Demissão e Incentivos à Demissão Voluntária  | 0,00                                   | 0,00   |  |
| Decorrentes de Decisão Judicial de período anterior ao da apuração  | 106.936,27                             | 659,17   |  |
| Despesas de Exercícios Anteriores de período anterior ao da apuração  | 353.771,34                             | 0,00   |  |
| Inativos e Pensionistas com Recursos Vinculados   | 718.222,49                             | 0,00   |  |
| DESPESA LÍQUIDA COM PESSOAL (III) = (I - II)  | 13.721.576,64                          | 32.063,59                                      |  |
| APURAÇÃO DO CUMPRIMENTO DO LIMITE LEGAL   | VALOR                                  | % SOBRE A RCL                                  |  |
| RECEITA CORRENTE LÍQUIDA - RCL (IV)   | 22.437.042,98                          | 100,00   |  |
| DESPESA TOTAL COM PESSOAL - DTP (V) = (III a + III b)   | 13753640,23                            | 61,29880948                                    |  |
| LIMITE MÁXIMO (VI) (incisos I, II e III, art. 20 da LRF)  | 12116003,21                            | 54   |  |
| LIMITE PRUDENCIAL (VII) = (0,95 x VI) (parágrafo único do art. 22 da LRF)   | 11510203,05                            | 51,3   |  |
| LIMITE DE ALERTA (VIII) = (0,90 x VI) (inciso II do §1º do art. 59 da LRF)  | 10904402,89                            | 48,6   |  |
| FONTE:  |  |  |  |
| 1. Nos demonstrativos elaborados no primeiro e no segundo quadrimestre de cada exercício, os valores de restos a pagar não processados inscritos em 31 de dezembro exercício anterior continuarão a ser informados nesse campo. Esses valores não sofrem alteração pelo seu processamento, e somente no caso de cancelamento podem ser do |  |  |  |
| Nota:   |  |  |  |

| Tabela 1.2   |          |                        |   |                   |          |                             |   |          |  |
|--|----------|------------------------|---|-------------------|----------|-----------------------------|---|----------|--|
| TRAJETÓRIA DE RETORNO AO LIMITE DA DESPESA TOTAL COM PESSOAL |          |                        |   |                   |          |                             |   |          |  |
| <Exercício em que o ente excedeu o limite>                   |          |                        | <Exercício do primeiro período seguinte>        |                   |          |                             | <Exercício do segundo período seguinte> |          |  |
| <Quadrimestre/Semestre>                                      |          |                        | <Primeiro período seguinte>                     |                   |          |                             | <Segundo período seguinte>              |          |  |
| Limite Máximo(a)   | % DTP(b) | % Excedente(c) = (b-a) | Redutor mínimo de 1/3 do Excedente(d) = (1/3*c) | Limite(e) = (b-d) | % DTP(f) | Redutor Residual(g) = (f-a) | Limite(h) = (a)                         | % DTP(i) |  |
| Nota: DTP corresponde à Despesa Total com Pessoal.           |          |                        |   |                   |          |                             |   |          |  |

**Publicado por:**  
Debora Daniela Silva da Cruz  
Código Identificador:452D1DB7

Matéria publicada no Diário Oficial dos Municípios do Estado do Rio Grande do Norte no dia 22/03/2017. Edição 1479  
A verificação de autenticidade da matéria pode ser feita informando o código identificador no site:  
<http://www.diariomunicipal.com.br/femurn/>



**ESTADO DO RIO GRANDE DO NORTE  
PREFEITURA MUNICIPAL DE SERRA CAIADA**

**SECRETARIA MUNICIPAL DE ADMINISTRAÇÃO E FINANÇAS  
REPUBLICAÇÃO RGF 2ºSEM/2016 - ANEXO 02**

Tabela 2 - Demonstrativo da Dívida Consolidada Líquida - Estados, DF e Municípios

**RELATÓRIO DE GESTÃO FISCAL  
DEMONSTRATIVO DA DÍVIDA CONSOLIDADA LÍQUIDA  
ORÇAMENTOS FISCAL E DA SEGURIDADE SOCIAL  
2º semestre de 2016 (até Dezembro)**

| RGF - ANEXO 2 (LRF, art. 55, inciso I, alínea "b")                      |                    |  |                   |
|---|--------------------|--|-------------------|
| DÍVIDA CONSOLIDADA  | EXERCÍCIO ANTERIOR | SALDO DO SALDO DO EXERCÍCIO DE <EXERCÍCIO> |                   |
|   |                    | Até o 1º Semestre                          | Até o 2º Semestre |
| DÍVIDA CONSOLIDADA - DC (I)   | 7.939.081,77       | 7.868.086,07                               | 7.795.035,50      |
| Dívida Mobiliária   | 0,00               | 0,00                                       | 0,00              |
| Dívida Contratual   | 7.939.081,77       | 7.868.086,07                               | 7.795.035,50      |
| Interna   | 7.939.081,77       | 7.868.086,07                               | 7.795.035,50      |
| Externa   | 0,00               | 0,00                                       | 0,00              |
| Precatórios posteriores a 05/05/2000 (inclusive) - Vencidos e não pagos | 0,00               | 0,00                                       | 0,00              |
| Outras Dívidas  | 0,00               | 0,00                                       | 0,00              |
| DEDUÇÕES (II)¹  | 4.557.926,07       | 3.496.760,10                               | 3.043.123,83      |
| Disponibilidade de Caixa Bruta  | 4.892.312,44       | 3.959.413,94                               | 3.302.978,28      |
| Demais Haveres Financeiros  | 174.275,94         | 281.551,83                                 | 0,00              |
| (-) Restos a Pagar Processados (Exceto Precatórios)                     | 508.662,31         | 744.205,67                                 | 259.854,43        |
| DÍVIDA CONSOLIDADA LÍQUIDA (DCL) (III) = (I - II)                       | 3.381.155,70       | 4.371.325,97                               | 4.751.911,67      |
| RECEITA CORRENTE LÍQUIDA - RCL  | 20.478.862,54      | 20.572.215,95                              | 22.437.042,98     |
| % da DC sobre a RCL (I/RCL)   | 38,76220084        | 38,24617673                                | 34,74181293       |
| % da DCL sobre a RCL (III/RCL)  | 16,51046631        | 21,24868794                                | 21,1788678        |
| LIMITE DEFINIDO POR RESOLUÇÃO DO SENADO FEDERAL - <%>                   | 24574635,05        | 24686659,14                                | 26924451,58       |
| LIMITE DE ALERTA (inciso III do § 1º do art. 59 da LRF) - <%>           | 22117171,54        | 22217993,23                                | 24232006,42       |
| DETALHAMENTO DA DÍVIDA CONTRATUAL                                       |                    |  |                   |
|   | EXERCÍCIO ANTERIOR | SALDO DO SALDO DO EXERCÍCIO DE <EXERCÍCIO> |                   |
|   |                    | Até o 1º Semestre                          | Até o 2º Semestre |
| DÍVIDA CONTRATUAL (IV = V + VI + VII + VIII)                            | 7.939.081,77       | 7.868.086,07                               | 7.795.035,50      |
| DÍVIDA DE PPP (V)   | 0,00               | 0,00                                       | 0,00              |
| PARCELAMENTO DE DÍVIDAS (VI)  | 0,00               | 0,00                                       | 0,00              |
| De Tributos   | 0,00               | 0,00                                       | 0,00              |
| De Contribuições Sociais  | 0,00               | 0,00                                       | 0,00              |
| Previdenciárias   | 0,00               | 0,00                                       | 0,00              |
| Demais Contribuições Sociais  | 0,00               | 0,00                                       | 0,00              |
| Do FGTS   | 0,00               | 0,00                                       | 0,00              |
| Com Instituição Não Financeira  | 0,00               | 0,00                                       | 0,00              |
| DÍVIDA COM INSTITUIÇÃO FINANCEIRA (VII)                                 | 0,00               | 0,00                                       | 0,00              |
| Interna   | 0,00               | 0,00                                       | 0,00              |
| Externa   | 0,00               | 0,00                                       | 0,00              |
| DEMAIS DÍVIDAS CONTRATUAIS (VIII)                                       | 7.939.081,77       | 7.868.086,07                               | 7.795.035,50      |
| OUTROS VALORES NÃO INTEGRANTES DA DC                                    |                    |  |                   |
|   | EXERCÍCIO ANTERIOR | SALDO DO SALDO DO EXERCÍCIO DE <EXERCÍCIO> |                   |
|   |                    | Até o 1º Semestre                          | Até o 2º Semestre |
| PRECATÓRIOS ANTERIORES A 05/05/2000                                     | 0,00               | 0,00                                       | 0,00              |
| INSUFICIÊNCIA FINANCEIRA  | 0,00               | 0,00                                       | 0,00              |
| DEPÓSITOS   | 1.216.976,71       | 1.713.150,33                               | 620.772,63        |
| RP NÃO-PROCESSADOS DE EXERCÍCIOS ANTERIORES                             | 4.119.513,67       | 3.101.289,55                               | 2.592.179,92      |
| ANTECIPAÇÕES DE RECEITA ORÇAMENTÁRIA - ARO                              | 0,00               | 0,00                                       | 0,00              |
| REGIME PREVIDENCIÁRIO   |                    |  |                   |
| DÍVIDA CONSOLIDADA PREVIDENCIÁRIA                                       | EXERCÍCIO ANTERIOR | SALDO DO SALDO DO EXERCÍCIO DE <EXERCÍCIO> |                   |
|   |                    | Até o 1º Semestre                          | Até o 2º Semestre |
| DÍVIDA CONSOLIDADA PREVIDENCIÁRIA (IX)                                  | 0,00               | 0,00                                       | 0,00              |
| Passivo Atuarial  | 0,00               | 0,00                                       | 0,00              |
| Demais Dívidas  | 0,00               | 0,00                                       | 0,00              |
| DEDUÇÕES (X)¹   | 791.368,89         | 2.030.859,50                               | 2.493.447,95      |
| Disponibilidade de Caixa Bruta  | 789.085,39         | 2.044.378,34                               | 2.512.237,08      |
| Investimentos   | 0,00               | 0,00                                       | 0,00              |
| Demais Haveres Financeiros  | 4.283,50           | 4.283,50                                   | 0,00              |
| (-) Restos a Pagar Processados  | 2.000,00           | 17.802,34                                  | 18.789,13         |
| OBRIGAÇÕES NÃO INTEGRANTES DA DC  | 7.000,00           | 7.000,00                                   | 7.000,00          |
| DÍVIDA CONSOLIDADA LÍQUIDA PREVIDENCIÁRIA (XI) = (IX - X)               | -791.368,89        | -2.030.859,50                              | 2.493.447,95      |

FONTE:

1. Se o saldo apurado for negativo, ou seja, se o total do Ativo Disponível mais os Haveres Financeiros for menor que Restos a Pagar Processados, não deverá ser informado nessa linha, mas sim na linha da "Insuficiência Financeira", das Obrigações não integrantes da Dívida Consolidada - DC. Assim quando o cálculo de

| TRAJETÓRIA DE RETORNO AO LIMITE DA DÍVIDA CONSOLIDADA LÍQUIDA |           |                         |   |           |                              |                                |           |                              |                                 |           |  |
|---|-----------|-------------------------|---|-----------|------------------------------|--------------------------------|-----------|------------------------------|---------------------------------|-----------|--|
| <Exercício em que o ente excedeu o limite>                    |           |                         | <Exercício do primeiro período>                   |           |                              | <Exercício do segundo período> |           |                              | <Exercício do terceiro período> |           |  |
| <Quadrimestre/Semestre>                                       |           |                         | <Primeiro período seguinte>                       |           |                              | <Segundo período seguinte>     |           |                              | <Terceiro período seguinte>     |           |  |
| Limite Máximo (a)   | % DCL (b) | % Excedente (c) = (b-a) | Redutor mínimo de 25% do Excedente (d) = (0,25*c) | % DCL (f) | Redutor Residual (g) = (f-a) | Limite (h) = (e)               | % DCL (i) | Redutor Residual (j) = (i-a) | Limite (k) = (a)                | % DCL (l) |  |
|   |           |                         |   |           |                              |                                |           |                              |                                 |           |  |

| TRAJETÓRIA DE AJUSTE DA DÍVIDA CONSOLIDADA LÍQUIDA EM CADA EXERCÍCIO FINANCEIRO |                 |            |         |  |    |    |              |    |    |              |    |
|---|-----------------|------------|---------|--|----|----|--------------|----|----|--------------|----|
| Exercício Financeiro  | 2001            |            |         |  | 2º | 3º | 2003         |    |    | 2004         |    |
|   | 3º Quadrimestre |            |         |  |    |    | Quadrimestre |    |    | Quadrimestre |    |
|   | DCL             | Excedente² | Redutor |  |    |    | 1º           | 2º | 3º | 1º           | 2º |
| % da DCL sobre a RCL  |                 |            |         |  |    |    |              |    |    |              |    |
| % Limite de Endividamento   |                 |            |         |  |    |    |              |    |    |              |    |

| Exercício Financeiro   | 2005         |    |    |    |    | 2007         |    |    | 2008         |    |    |
|--|--------------|----|----|----|----|--------------|----|----|--------------|----|----|
|  | Quadrimestre |    |    |    |    | Quadrimestre |    |    | Quadrimestre |    |    |
|  | 1º           | 2º | 3º | 2º | 3º | 1º           | 2º | 3º | 1º           | 2º | 3º |
| % da DCL sobre a RCL   |              |    |    |    |    |              |    |    |              |    |    |
| % Limite de Endividamento  |              |    |    |    |    |              |    |    |              |    |    |
| Exercício Financeiro   | 2009         |    |    |    |    | 2011         |    |    | 2012         |    |    |
|  | Quadrimestre |    |    |    |    | Quadrimestre |    |    | Quadrimestre |    |    |
|  | 1º           | 2º | 3º | 2º | 3º | 1º           | 2º | 3º | 1º           | 2º | 3º |
| % da DCL sobre a RCL   |              |    |    |    |    |              |    |    |              |    |    |
| % Limite de Endividamento  |              |    |    |    |    |              |    |    |              |    |    |
| Exercício Financeiro   | 2013         |    |    |    |    | 2015         |    |    | 2016         |    |    |
|  | Quadrimestre |    |    |    |    | Quadrimestre |    |    | Quadrimestre |    |    |
|  | 1º           | 2º | 3º | 2º | 3º | 1º           | 2º | 3º | 1º           | 2º | 3º |
| % da DCL sobre a RCL   |              |    |    |    |    |              |    |    |              |    |    |
| % Limite de Endividamento  |              |    |    |    |    |              |    |    |              |    |    |
| FONTE:   |              |    |    |    |    |              |    |    |              |    |    |
| ¹ Se o saldo apurado for negativo, ou seja, se o total do Ativo Disponível mais os Haveres Financeiros for menor que Restos a Pagar Processados, não deverá ser informado nessa linha, mas sim na linha da "Insuficiência Financeira", das Obrigações não integrantes da Dívida Consolidada - DC. Assim quando o cálculo de DEDUÇÕES(II) for negativo, colocar um "-" (traço) nessa linha. |              |    |    |    |    |              |    |    |              |    |    |
| Nota:  |              |    |    |    |    |              |    |    |              |    |    |
| ² O excedente em relação ao limite apurado ao final do exercício de 2001 deverá ser reduzido, no mínimo, à proporção de 1/15 (um quinze avos) a cada exercício financeiro. O valor da redução  |              |    |    |    |    |              |    |    |              |    |    |

**Publicado por:**  
 Debora Daniela Silva da Cruz  
 Código Identificador:3E153515

Matéria publicada no Diário Oficial dos Municípios do Estado do Rio Grande do Norte no dia 22/03/2017. Edição 1479  
 A verificação de autenticidade da matéria pode ser feita informando o código identificador no site:  
<http://www.diariomunicipal.com.br/femurn/>



**ESTADO DO RIO GRANDE DO NORTE  
PREFEITURA MUNICIPAL DE SERRA CAIADA**

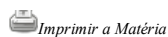
SECRETARIA MUNICIPAL DE ADMINISTRAÇÃO E FINANÇAS  
REPUBLICAÇÃO RGF 2ºSEM/2016 - ANEXO 03

Tabela 3 - Demonstrativo das Garantias e Contragarantias de Valores  
RELATÓRIO DE GESTÃO FISCAL  
DEMONSTRATIVO DAS GARANTIAS E CONTRAGARANTIAS  
DE VALORES  
ORÇAMENTOS FISCAL E DA SEGURIDADE SOCIAL  
2º semestre de 2016 (até Dezembro)

| RGF - ANEXO 3 (LRF, art. 55, inciso I, alínea "c" e art. 40, § 1º) |                             |                                    |                   |
|--|-----------------------------|------------------------------------|-------------------|
| GARANTIAS CONCEDIDAS   | SALDO DO EXERCÍCIO ANTERIOR | SALDOS DO EXERCÍCIO DE <EXERCÍCIO> |                   |
|  |                             | Até o 1º Semestre                  | Até o 2º Semestre |
| EXTERNAS (I)   | 0,00                        | 0,00                               | 0,00              |
| Aval ou fiança em operações de crédito                             |                             |                                    |                   |
| Outras garantias nos Termos da LRF                                 |                             |                                    |                   |
| INTERNAS (II)  | 0,00                        | 0,00                               | 0,00              |
| Aval ou fiança em operações de crédito                             |                             |                                    |                   |
| Outras garantias nos Termos da LRF                                 |                             |                                    |                   |
| TOTAL GARANTIAS CONCEDIDAS (III) = (I + II)                        | 0,00                        | 0,00                               | 0,00              |
| RECEITA CORRENTE LÍQUIDA - RCL (IV)                                | 20.478.862,54               | 20.572.215,95                      | 22.437.042,98     |
| % do TOTAL DAS GARANTIAS sobre a RCL                               | 0,00%                       | 0,00%                              | 0,00%             |
| LIMITE DEFINIDO POR RESOLUÇÃO DO SENADO FEDERAL - <-%>             |                             |                                    |                   |
| LIMITE DE ALERTA (inciso III do §1º do art. 59 da LRF) - <-%>      |                             |                                    |                   |
| CONTRAGARANTIAS RECEBIDAS  | SALDO DO EXERCÍCIO ANTERIOR | SALDOS DO EXERCÍCIO DE <EXERCÍCIO> |                   |
|  |                             | Até o 1º Semestre                  | Até o 2º Semestre |
| EXTERNAS (V)   | 0,00                        | 0,00                               | 0,00              |
| Aval ou fiança em operações de crédito                             |                             |                                    |                   |
| Outras garantias nos Termos da LRF                                 |                             |                                    |                   |
| INTERNAS (VI)  | 0,00                        | 0,00                               | 0,00              |
| Aval ou fiança em operações de crédito                             |                             |                                    |                   |
| Outras garantias nos Termos da LRF                                 |                             |                                    |                   |
| TOTAL CONTRAGARANTIAS RECEBIDAS (VII) = (V + VI)                   | 0,00                        | 0,00                               | 0,00              |
| MEDIDAS CORRETIVAS:  |                             |                                    |                   |
| FONTE:   |                             |                                    |                   |
| 1. Inclui garantias concedidas por meio de Fundos                  |                             |                                    |                   |

**Publicado por:**  
Debora Daniela Silva da Cruz  
**Código Identificador:**D393CD5F

Matéria publicada no Diário Oficial dos Municípios do Estado do Rio Grande do Norte no dia 20/03/2017. Edição 1477  
A verificação de autenticidade da matéria pode ser feita informando o código identificador no site:  
<http://www.diariomunicipal.com.br/femurn/>



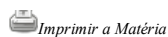
**ESTADO DO RIO GRANDE DO NORTE  
PREFEITURA MUNICIPAL DE SERRA CAIADA**

**SECRETARIA MUNICIPAL DE ADMINISTRAÇÃO E FINANÇAS  
REPÚBLICAÇÃO RGF 2ºSEM/2016 - ANEXO 04**

| RELATÓRIO DE GESTÃO FISCAL  |                           |                                  |
|---|---------------------------|----------------------------------|
| DEMONSTRATIVO DAS OPERAÇÕES DE CRÉDITO  |                           |                                  |
| ORÇAMENTOS FISCAL E DA SEGURIDADE SOCIAL  |                           |                                  |
| 2º semestre de 2016 (até Dezembro)  |                           |                                  |
| RGF - ANEXO 4 (LRF, art. 55, inciso I, alínea "d" e inciso III alínea "c")  |                           | R\$ 1,00                         |
| OPERAÇÕES DE CRÉDITO  | VALOR REALIZADO           |                                  |
|   | No Semestre de Referência | Até o Semestre de Referência (a) |
| <b>SUJEITAS AO LIMITE PARA FINS DE CONTRATAÇÃO (I)</b>  | 0,00                      | 15.000,00                        |
| Mobiliária  | 0,00                      | 0,00                             |
| Interna   | 0,00                      | 0,00                             |
| Externa   | 0,00                      | 0,00                             |
| Contratual  | 0,00                      | 15.000,00                        |
| Interna   | 0,00                      | 15.000,00                        |
| Abertura de Crédito   | 0,00                      | 15.000,00                        |
| Aquisição Financiada de Bens e Arrendamento Mercantil Financeiro  | 0,00                      | 0,00                             |
| Derivadas de PPP  | 0,00                      | 0,00                             |
| Demais Aquisições Financiadas   | 0,00                      | 0,00                             |
| Antecipação de Receita  | 0,00                      | 0,00                             |
| Pela Venda a Termo de Bens e Serviços   | 0,00                      | 0,00%                            |
| Demais Antecipações de Receita  | 0,00                      | 0,00%                            |
| Assunção, Reconhecimento e Confissão de Dívidas (LRF, art. 29, § 1º)  | 0,00                      | 0,00%                            |
| Outras Operações de Crédito   | 0,00                      | 0,00%                            |
| Externa   | 0,00                      | 0,00%                            |
| Abertura de Crédito   | 0,00                      | 0,00                             |
| Aquisição Financiada de Bens e Arrendamento Mercantil Financeiro  | 0,00                      | 0,00                             |
| Derivadas de PPP  | 0,00                      | 0,00                             |
| Demais Aquisições Financiadas   | 0,00                      | 0,00                             |
| Antecipação de Receita  | 0,00                      | 0,00                             |
| Pela Venda a Termo de Bens e Serviços   | 0,00                      | 0,00                             |
| Demais Antecipações de Receita  | 0,00                      | 0,00                             |
| Assunção, Reconhecimento e Confissão de Dívidas (LRF, art. 29, § 1º)  | 0,00                      | 0,00                             |
| Outras Operações de Crédito   | 0,00                      | 0,00                             |
| <b>NÃO SUJEITAS AO LIMITE PARA FINS DE CONTRATAÇÃO (II)</b>   | 0,00                      | 0,00                             |
| Parcelamentos de Dívidas  | 0,00                      | 0,00                             |
| De Tributos   | 0,00                      | 0,00                             |
| De Contribuições Sociais  | 0,00                      | 0,00                             |
| Previdenciárias   | 0,00                      | 0,00%                            |
| Demais Contribuições Sociais  | 0,00                      | 0,00%                            |
| Do FGTS   | 0,00                      | 0,00%                            |
| Melhoria da Administração de Receitas e da Gestão Fiscal, Financeira e Patrimonial  | 0,00                      | 0,00%                            |
| Programa de Iluminação Pública - RELUZ  | 0,00                      | 0,00%                            |
| Outras Operações de Crédito Não Sujetas ao Limite   | 0,00                      | 0,00%                            |
| <b>APURAÇÃO DO CUMPRIMENTO DOS LIMITES</b>  | VALOR                     | % SOBRE A RCL                    |
| RECEITA CORRENTE LÍQUIDA - RCL  | 22.437.042,98             | 10000,00%                        |
| <b>OPERAÇÕES VEDADAS</b>  | 0,00                      | 0,00%                            |
| Do Período de Referência (III)  | 0,00                      | 0,00%                            |
| De períodos Anteriores ao de Referência   | 0,00                      | 0,00%                            |
| TOTAL CONSIDERADO PARA FINS DA APURAÇÃO DO CUMPRIMENTO DO LIMITE (IV) = (Ia + III)  | 15.000,00                 | 6,69%                            |
| LIMITE GERAL DEFINIDO POR RESOLUÇÃO DO SENADO FEDERAL PARA AS OPERAÇÕES DE CRÉDITO INTERNAS E   | 3.589.926,88              | 1600,00%                         |
| LIMITE DE ALERTA (inciso III do §1º do art. 59 da LRF) - <%">   | 3.230.934,19              | 14,4                             |
| <b>OPERAÇÕES DE CRÉDITO POR ANTECIPAÇÃO DA RECEITA ORÇAMENTÁRIA</b>   | 0,00                      | 0,00                             |
| LIMITE DEFINIDO POR RESOLUÇÃO DO SENADO FEDERAL PARA AS OPERAÇÕES DE CRÉDITO POR ANTECIPAÇÃO DA   | 1.570.593,01              | 7,00                             |
| TOTAL CONSIDERADO PARA CONTRATAÇÃO DE NOVAS OPERAÇÕES DE CRÉDITO (V) = (IV + IIa)   | 15.000,00                 | 6,69%                            |
| <b>FONTE:</b>   |                           |                                  |
| 1 Para fins de contratação de operações de crédito, verificadas pela STN/COPEM segundo o Manual para Instrução de Pleitos, serão consideradas no cálculo do limite as operações que pressupõem ingresso financeiro. |                           |                                  |
| 2 < Medidas Corretivas >  |                           |                                  |
| Notas:  |                           |                                  |

**Publicado por:**  
**Debora Daniela Silva da Cruz**  
**Código Identificador:22D442C5**

Matéria publicada no Diário Oficial dos Municípios do Estado do Rio Grande do Norte no dia 20/03/2017. Edição 1477  
 A verificação de autenticidade da matéria pode ser feita informando o código identificador no site:  
<http://www.diariomunicipal.com.br/femurn/>



**ESTADO DO RIO GRANDE DO NORTE  
PREFEITURA MUNICIPAL DE SERRA CAIADA**

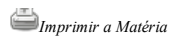
**SECRETARIA MUNICIPAL DE ADMINISTRAÇÃO E FINANÇAS  
REPUBLIÇÃO RGF 2ºSEM/2016 - ANEXO 05**

Tabela 5 – Demonstrativo da Disponibilidade de Caixa e dos Restos a Pagar  
<IDENTIFICAÇÃO DO ÓRGÃO, QUANDO O DEMONSTRATIVO FOR ESPECÍFICO DE UM ÓRGÃO>  
RELATÓRIO DE GESTÃO FISCAL  
DEMONSTRATIVO DA DISPONIBILIDADE DE CAIXA E DOS RESTOS A PAGAR  
ORÇAMENTOS FISCAL E DA SEGURIDADE SOCIAL  
2º semestre de 2016 (até Dezembro)

| RGF – ANEXO 5 (LRF, art. 55, Inciso III, alínea "a")                            |                                   |                                       |                  |   |  |   | RS 1,00  |      |
|---|-----------------------------------|---------------------------------------|------------------|---|--|---|--|------|
| IDENTIFICAÇÃO DOS RECURSOS  | DISPONIBILIDADE DE CAIXA BRUTA(a) | OBRIGAÇÕES FINANCEIRAS                |                  |   | DISPONIBILIDADE DE CAIXA LÍQUIDA (ANTES DA INSCRIÇÃO EM RESTOS A PAGAR (f) = (a - (b + c + d + e)) | RESTOS A PAGAR EMPENHADOS E NÃO LIQUIDADOS DO EXERCÍCIO | EMPENHOS NÃO LIQUIDADOS CANCELADOS (NÃO INSCRITOS POR INSUFICIÊNCIA FINANCEIRA |      |
|   |                                   | Restos a Pagar Liquidados e Não Pagos |                  | Restos a Pagar Empenhados e Não Liquidados de (d) |  |   |  |      |
|   |                                   | De Exercícios Anteriores(b)           | Do Exercício (c) |   |  |   |  |      |
| TOTAL DOS RECURSOS VINCULADOS (I)   | 568.338,74                        | 18.735,51                             | 47.679,49        | 101.753,13  | 0,00   | 400170,61   | 217.206,47   | 0,00 |
| Área Educação   | 0,00                              | 0,00                                  | 0,00             | 0,00  | 0,00   | 0   | 0,00   | 0,00 |
| Área Saúde  | 568.338,74                        | 18.735,51                             | 47.679,49        | 101.753,13  | 0,00   | 400170,61   | 217.206,47   | 0,00 |
| TOTAL DOS RECURSOS NÃO VINCULADOS (II)  | 2.734.639,54                      | 92.886,75                             | 100.552,70       | 2.490.426,79                                      | 475.517,29   | -424.743,99   | 1.234.583,48   | 0,00 |
| Demais Áreas  | 2.734.639,54                      | 92.886,75                             | 100.552,70       | 2.490.426,79                                      | 475.517,29   | -424.743,99   | 1.234.583,48   | 0,00 |
| TOTAL (III) = (I + II)  | 3.302.978,28                      | 111.622,26                            | 148.232,19       | 2.592.179,92                                      | 475.517,29   | -24.573,38  | 1.451.789,95   | 0,00 |
| REGIME PRÓPRIO DE PREVIDÊNCIA DOS SERVIDORES I                                  | 2.512.237,08                      | 2.000,00                              | 16.789,13        | 7.000,00  | 0,00   | 2.486.447,95  | 54.082,52  | 0,00 |
| FONTE:  |                                   |                                       |                  |   |  |   |  |      |
| Nota:   |                                   |                                       |                  |   |  |   |  |      |
| I. A disponibilidade de caixa do RPPS está comprometida com o Passivo Atuarial. |                                   |                                       |                  |   |  |   |  |      |

**Publicado por:**  
Debora Daniela Silva da Cruz  
Código Identificador:7604E914

Matéria publicada no Diário Oficial dos Municípios do Estado do Rio Grande do Norte no dia 20/03/2017. Edição 1477  
A verificação de autenticidade da matéria pode ser feita informando o código identificador no site:  
<http://www.diariomunicipal.com.br/femurn/>



**ESTADO DO RIO GRANDE DO NORTE  
PREFEITURA MUNICIPAL DE SERRA CAIADA**

SECRETARIA MUNICIPAL DE ADMINISTRAÇÃO E FINANÇAS  
REPUBLICAÇÃO RGF 2ºSEM/2016 - ANEXO 07

<IDENTIFICAÇÃO DO ÓRGÃO, QUANDO O DEMONSTRATIVO FOR ESPECÍFICO DE UM ÓRGÃO>  
RELATÓRIO DE GESTÃO FISCAL  
DEMONSTRATIVO SIMPLIFICADO DO RELATÓRIO DE GESTÃO FISCAL  
ORÇAMENTOS FISCAL E DA SEGURIDADE SOCIAL  
2º semestre de 2016 (até Dezembro)

| LRF, art. 48 - Anexo 7   |  | RS 1,00  |
|--|--|--|
| RECEITA CORRENTE LÍQUIDA   | VALOR ATÉ O SEMESTRE                                     |  |
| Receita Corrente líquida   |  | 22437042,98  |
| DESPESA COM PESSOAL  | VALOR  | % SOBRE A RCL  |
| Despesa Total com Pessoal - DTP  | 13.753.640,23  | 61,30  |
| Limite Máximo (incisos I, II e III, art. 20 da LRF) - <%>                                | 12.116.003,21  | 54,00  |
| Limite Prudencial (parágrafo único, art. 22 da LRF) - <%>                                | 11.510.203,05  | 51,30  |
| DÍVIDA CONSOLIDADA   | VALOR  | % SOBRE A RCL  |
| Dívida Consolidada Líquida   | 4.751.911,67   | 21,18  |
| Limite Definido por Resolução do Senado Federal  | 26.924.451,58  | 120,00   |
| GARANTIAS DE VALORES   | VALOR  | % SOBRE A RCL  |
| Total das Garantias Concedidas   | 0,00   | 0,00   |
| Limite Definido por Resolução do Senado Federal  | 4.936.149,46   | 22,00  |
| OPERAÇÕES DE CRÉDITO   | VALOR  | % SOBRE A RCL  |
| Operações de Crédito Internas e Externas   | 15.000,00  | 0,07   |
| Operações de Crédito por Antecipação da Receita  | 0,00   | 0,00   |
| Limite Definido pelo Senado Federal para Operações de Crédito Externas e Internas        | 3.589.926,88   | 16,00  |
| Limite Definido pelo Senado Federal para Operações de Crédito por Antecipação da Receita | 1.570.593,01   | 7,00   |
| RESTOS A PAGAR   | INSCRIÇÃO EM RESTOS A PAGAR NÃO PROCESSADOS DO EXERCÍCIO | DISPONIBILIDADE DE CAIXA LÍQUIDA (ANTES DA INSCRIÇÃO EM RESTOS A PAGAR NÃO PROCESSADOS DO EXERCÍCIO) |
| Valor Total  | 1.466.668,95   | 2.863.758,02   |

FONTE:

**Publicado por:**  
Debora Daniela Silva da Cruz  
**Código Identificador:**C81B5A0B

Matéria publicada no Diário Oficial dos Municípios do Estado do Rio Grande do Norte no dia 20/03/2017. Edição 1477  
A verificação de autenticidade da matéria pode ser feita informando o código identificador no site:  
<http://www.diariomunicipal.com.br/femum/>